

# HAZIRLIK VE AÇIKLAMALAR

## Teknik Esaslar

Oyunu oynamak için her oyuncunun bir tableti veya akıllı telefonu olacak, AYRICA Video-konferans görüşmesi için de bir Laptop v.b. gerekli olacaktır.

### 1. Actionbound-Uygulamasının Cep telefonuna / Tablete indirilmesi

Öncelikle öğrencileriniz Google Play Store, Apple App Store veya Actionbound.com/download'dan Actionbound-Uygulamasını indirsin.

**Uygulamayı hangi dilde oynayacaksınız o dile göre ayarlamamız gerekir. Şu şekilde yapacaksınız: Uygulamada "Ayarlar" menüsüne girin ve oradan uygulama dilini ayarlayın.**

### 2. Video-konferansın başka bir aygıttan takip edilmesi

Video konferans görüşmede öğrencilerin ekipleriyle buluşması için değişik odalara gidebilmesi çok önemlidir. Grupları alt odalara gönderebileceğiniz Zoom veya başka bir Video-program üzerinden bunu gerçekleştirebilirsiniz. Ya da bunun için bizim hazırladığımız Wonder-odalarını kullanabilirsiniz. Önceden programı incelemeniz yararınıza olacaktır (aşağıdan bakabilirsiniz).

## HAZIRLIK

**Oyundan önce oyunculara:** Materyalleri ve şirket genel merkezini gösteren bir link göndereceksiniz.

**Çözümler** sayfasının çıktısını kendiniz için alacaksınız ve hazırda bulunduracaksınız. Sadece acil durumlarda kullanmalısınız – sonuçta öğrencileriniz araştırıp çözümleri kendileri bulmalı. Burada bir tablo ve ekiplerden biri oyun bitmeden ayrılırsa diye, son bölüm için el kitabının 4 sayfası bulunmaktadır.

Oyun başlamadan önce öğrencilerinizi gruplara ayıracaksınız (ya da öğrencileriniz kendileri gruplara ayrılacak). Amacınız en az 4 öğrencinin bulunduğu bir sürü grup oluşturmaktır. Fazla öğrencileri eşit bir şekilde gruplara dağıtabilirsiniz.

## VIDEO KONFERANS-UYGULAMASI

Zoom v.b.

Daha önceden bildiğiniz bir uygulama da kullanabilirsiniz. Önemli olan uygulama içinde alt odaların veya kaçış odalarının (Break-out room) mümkün olması. Her grup için 2 alt odaya ihtiyacınız olacak.



**Oyunun başında her grup kendi alt odasında olacaktır.** Oyunun devamında grup bölünecek ve ikinci bir alt odaya ihtiyaç duyacak. Oyunun sonunda grup tekrar bir araya gelecektir.

Wonder

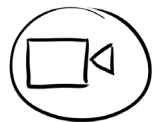
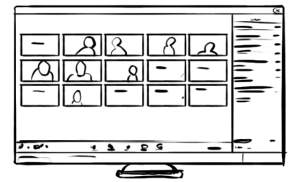
Bir diğer seçenek Video-Uygulaması Wonder ile çalışmak olacaktır. Bunun için öğrencilerinizin ilgili linke tıklaması yeterli. Hemen odada gezinmeye başlayabilirler. Birkaç kişi bir araya geldiğinde video aracılığıyla bağlanacaklardır.

İsterseniz bunu öncesinde sınıfınızla veya yalnız başınıza test edebilirsiniz. Test Odası Linki:

<https://www.wonder.me/r?id=993f4477-9400-4039-8d3c-3ba2f5a7fbd>



<http://u.s.w.de>



Yeterince yakın durup hareketsiz bekleyenler video konferansta birbirine bağlanacaktır.


Buradaki avantaj tüm sınıfın aynı odada bulunması, alt gruplar odanın kullanılmayan bölümüne doğru giderler. Oyununun ortasındaki dağılımı öğrenciler kendi başlarına halledeceklerdir.

Oyunun kendisi için aşağıdaki linklerden birini kullanabilir veya wonder.me üzerinden kendinize bir oda kurabilirsiniz.

<https://www.wonder.me/r?id=dff86516-dd8d-4ca1-998e-325252f100d2>

<https://www.wonder.me/r?id=d108a018-e42f-4b20-9d95-11928e0251c2>

<https://www.wonder.me/r?id=e4c5521a-4c09-4d83-8a41-d0d7485d4e54>

Üç oda için de geçerlidir: Sağ üst köşedeki bu simgeye  tıklarsanız ve su (wasser) şifresini girerseniz “Broadcast” denilen bir mesaj gönderebilirsiniz, yani tüm katılımcılara aynı anda seslenebilirsiniz.

**Oyunun başında gruplar odanın değişik bölgelerinde olacaktır ve gruplarıyla dönder kişilik (veya beşer kişilik) gruplarda konuşulabilirler.**

### Öğrencilerin oyuna başlaması

Sınıfınızla istediğiniz video-konferans uygulaması üzerinden buluşun.

Öğretmen **Kuralları** (diğer sayfaya bakın) ve grupların dağılımını açıklar.

Öğretmen öğrencilere başlangıç için gerekli QR-Kodu gönderir. Öğrenciler uygulamayı başlattığında sağ üst köşede “kodu tara” ibaresini görecektir. Öğrenciler bu uygulamayla QR-Kodunu tarasın, fakat henüz başlamasınlar.

Anlaşılmayan bir şey var mı?

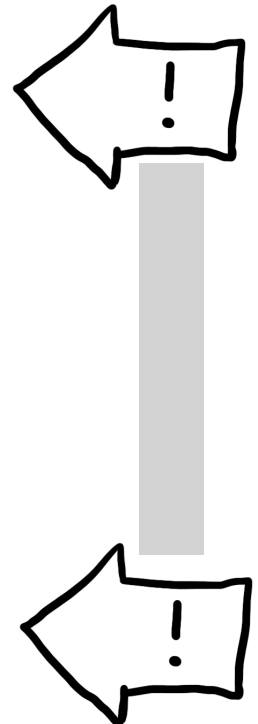

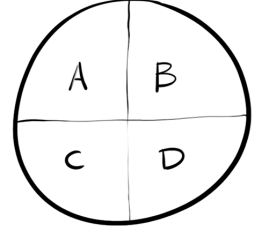
Tüm sorulara açıklık getirdiyseniz öğrencilere Wonder-Odası linkini gönderebilirsiniz veya onları alt odalara kaydırabilirsiniz.

Öğrenciler odalarda toplanır.

## OYUNUN OYNANMASI

**Oyunun oynanması ile ilgili açıklamalar yalnızca sizi bilgilendirmek içindir. Öğrencilere uygulama esnasında ilgili bölümlerde açıklanacaktır.**

- Öğrencilerin hepsi aynı anda oyuna başlıyor ve gruplarıyla beraber kendi bölgelerine geçiyor.
- Oyunun devamında grup bölünecektir (2 x 2 kişi) O andan itibaren diğer ekibin yardımı olmadan verilen görevler çözülemeyecektir. Ekiplerin çözümü bulamamaların nedeni diğer ekiple beraber hareket etmemelerinden kaynaklanmaktadır. Ekip eşleşmeleri şu şekildedir: Selma ve Ege, Aylin ve Berat olarak gerçekleşecektir.
- Oyunun sonunda tüm grup bir araya geliyor. Bilgisayar odasından başlayıp aşama aşama figürlerinin şirket genel merkezi haritasının üzerinde gitmesi gereken yolu görüşüyorlar. Sırası çok önemli – Aşamalar 1’den 12’ye kadar incelenmelidir.



**Oyunun sonunda bazı ekipler oyuna devam etmediyse (ne sebeple olursa olsun), gerekli resimleri “çözümler” dosyasında bulabilirsiniz.** Yani sonunda bir grup üyesi yoksa oyunun devam etmesi için eksik olan ekibin resmini grubun geri kalanlarına verebilirsiniz.

## KURALLAR

Sınıf bir aradayken kuralları sesli bir şekilde okuyun.  
Sadece bir oda olması durumunda:

Selam, “Su-Kurtarma-Ekibine yardımcı olun” a hoş geldiniz. Bilmeniz gereken her şey size materyallerin içinde gönderildi ya da oyun esnasında size açıklanacaktır. Birbirinize karşı nazik olun.

Şimdiden size gönderdiğim materyalleri açın.

Şimdi size QR-kodunu vereceğim. Bu QR-Kodunu Actionbound uygulamasıyla taratmanız gerekiyor. Onu taratın ve oyunu ancak grup olarak bir aradaysanız başlatın.  
[QR-Kodu göster veya gönder]

Sonra, size şimdi göndereceğim Wonder-Odası Linkini açın. Sizden başka bir grubun olmadığı odanın bir bölgesinde grubunuzla buluşacaksınız. Yeterince yakın durup hareketsiz beklerseniz video konferansla birbirinize bağlanacaksınız.

Etrafınıza bakın. Bu kişiler şimdi birlikte suyu kurtaracağınız arkadaşlarınız. İyi eğlenceler!

