

HAZIRLIK VE AÇIKLAMALAR

Teknik esaslar

Oyunu oynamak için öğrencileriniz 2-3 kişilik gruplara ayrılın. Her grubun bir akıllı telefonu veya tableti olsun (Öğrencilerin kendi telefon veya tabletleri de olabilir). Öğrencilerin oyuna geçmeden önce Actionbound-Uygulamasını Google Play Store, Apple App Store veya actionbound.com/download adresinden indirmeleri daha iyi olacak.

OYUNLARDAKI GRUP VE KİŞİ SAYILARI

Öğrenci sayısı 12 ve daha az ise oyunu bir kere kuracaksınız. Öğrenci sayısı 13-24 arındaysa oyunu iki kere kuracaksınız. Böylece birbirine olabildiğince uzak iki masanız olacak. Sonuçta her masada 2-3 kişilik dört grubun oluşması gerekir.

HER MASA İÇİN HAZIRLIKLAR

Gerekli malzeme: Alınmış çıktılar, 4 adet mandal, 4 adet zarf

Okuma metni her masada 4 tane olacak şekilde A4 veya daha büyük boyutta basılacak. Her zarfın içine birer adet okuma metni eklenecek.

Şirket genel merkezinin haritası bir kere basılacak. Ya A3 boyutunda (daha büyük de olabilir), ya da 4 adet A4 sayfasına bastıktan sonra birleştirilecek. Size verilen belgelerin içinde haritayı hem siyah-beyaz, hem de renkli olarak bulabilirsiniz.

Oyun figürleri her masada her bir figür olacak şekilde bir araya getirilmelidir. Bunun için figürleri ve şekilleri kenarlarından dikkatlice keserek çıkarın ve figürün dik durması için ayağına bir mandal takın.

Çözümlerin olduğu kâğıdın çıktısını kendiniz için bir kere alın. Lütfen acil durumlarda kullanın ve ortalıkta bırakmayın – sonuçta öğrencileriniz araştırıp çözümleri kendileri bulacak...

KURULUM

Her masada şirket genel merkezinin haritası olacak.



Her gruba bir zarf verilecek, materyal bunun içinde olacak.

Oyun figürleri masanın ortasında duracak.

ÖĞRENCİLERLE OYUNUN AÇILISI

Öğrenciler her masada tam 4 grup ve her grupta 2-3 öğrenci olacak şekilde dağılacaklar. Öğretmen kuralları açıklayacak (diğer sayfaya bakın).

Her grupta Actionbound uygulamasının olduğu bir tablet veya akıllı telefon olacak (yukarı bakın). Uygulamayı başlattığınızda ekranın sağ üst kısmında “kodu tara” düğmesini göreceksiniz. Bu özellikle QR-kodunu tarayacaksınız ve başlayacaksınız! Ablauf





Oyuna oynanması

Oyunun oynanması ile ilgili açıklamalar yalnızca sizi bilgilendirmek içindir. Oyun açıklamaları oyunculara uygulamadaki ilgili bölümlerde verilecektir.

-Oyuncular öncelikle oyun boyunca takımlarını temsil edecek bir figür seçecek. Her ekibin bir oyun figürü seçmesi ve her figürden masa başına bir tane verilmesi çok önemlidir.

-Oyunun devamında ekipler bir araya gelecek. Buna göre iki ekip bir arada çalışmak zorunda kalacak. O andan itibaren diğer ekip yardım etmeden görevler çözülememektedir. Çözüm tablosunda bu bölüm gri ile işaretlenmiştir. Ekiplerin çözümü bulamamaların nedeni diğer ekip- le beraber hareket etmemelerinden kaynaklanıyordur. Ekip eşleşmeleri şu şekildedir: Selma ve Ege, Aylin ve Berat.

-Oyunun sonunda 4 grubun hepsi bir araya geliyor ve oyun figürlerini şirket genel merkezinin haritası üzerine yerleştiriyor. Bilgisayar odasından başlayıp aşama aşama figürlerinin gitmesi gereken yolu görüşüyorlar. Sırası çok önemli – Aşamalar 1’den 12’ye kadar incelenmelidir.



Oyunun sonunda bazı ekipler oyuna devam etmediyse (ne sebeple olursa olsun), gerekli resimleri materyallerin arasında bulunan “çözümler” belgesinde bulabilirsiniz. Yani öğrencileriniz masanın etrafında toplandıysa ve ekiplerden biri oyunu bıraktıysa oyunun devam etmesi için eksik olan ekibin resmini diğer ekiplere verebilirsiniz.

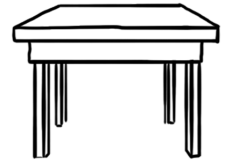


KURALLAR

Kuralları isterseniz sesli okuyabilir, isterseniz kendi cümlelerinizle anlatabilirsiniz. Bunun için en iyi zaman öğrencilerin ekipleri kurup masalara geldiği andır.

Sadece bir adet masa varsa:

Selam, “Su-Görev-Gücü’ne yardımcı olun” a hoş geldiniz. Şu an oyun arkadaşlarınızla berabersiniz. Bilmeniz gereken her şey önünüzde duruyor ya da oyun esnasında size açıklanacaktır. Birbirinize karşı nazik davranın. Etrafınıza bakın. Bu kişiler şimdi birlikte suyu kurtaracağınız arkadaşlarınız. İyi eğlenceler!



Birden fazla masa varsa:

Selam, “Su-Görev-Gücü’ne yardımcı olun” a hoş geldiniz. Şu an oyun arkadaşlarınızla berabersiniz. Bilmeniz gereken her şey önünüzde duruyor ya da oyun esnasında size açıklanacaktır. Birbirinize karşı nazik davranın. Etrafınıza bakarak masanızda kimler var görün. Bu kişiler şimdi birlikte suyu kurtaracağınız arkadaşlarınız. Eğer masanıza çağırılırsanız, şu an önünde durduğunuz masaya geleceksiniz. İyi eğlenceler!

